

## EntaVision HDMI セットアップガイド

NV-ET4000


### ご使用になる前に

この度は弊社製品をご購入頂き、誠にありがとうございます。製品を正しくお使いいただくため、ご使用になる前に必ず本紙をよくお読みの上、ご利用ください。

なお、本製品をご使用にあたって本紙に記載の内容を理解し、その内容について承諾したものとみなします。

### 同梱物の確認

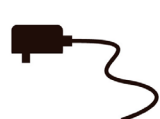
最初にパッケージの中にすべてのものが含まれているかどうかをご確認ください。



本体



セットアップガイド  
兼 保証書  
(本紙)



ACアダプタ  
※本製品専用です

万一、不足品がありましたら、弊社サポートセンターまでお問い合わせください。なお、箱や梱包材は大切に保管し、修理などの輸送の際にご利用ください。

### 安全に正しくお使いになるために

本製品を安全に使っていただき、あなたや他の人々、あるいは財産への損害を未然に防止するため、下記注意事項を本紙に従って正しく安全に使用してください。

#### ----- 警告・注意 -----

##### けがの恐れがあります。

- 落下、不用意な接触などに十分注意してください。製品には尖った部分があります。
- 足など体の部分の上に落下させ、あるいは不用意にぶつけるなどすると、けがの原因となります。不安定な場所には置かないでください。特に乳幼児・児童の近くでご使用になる場合は、厳密に管理してください。
- コネクタなどの接続には十分注意してください。
- ケーブルの巻き付けなどにご注意ください。乳幼児・愛玩動物の首などにケーブル類が巻き付くと、死亡など重大事故の恐れがあります。厳密に管理してください。

##### 火災の恐れがあります。

- 直射日光のあたる場所、強磁界、強電界の場所で保管やご使用にならないでください。火災の恐れがあります。

##### 感電・けが・失明の恐れがあります。

- 落下などにより損傷した場合、また、移動などに際しケーブルの傷がついた場合などは、すみやかに使用を中止してください。また、破損部分や内部には手など触れないようにしてください。
- 各機器は分解しないでください。機器の破損や、けが、感電などの恐れがあります。
- 湿気やほこりの多い所、水中などで使用しないでください。感電などの恐れがあります。

##### 幼児が飲み込む恐れがあります。

- 付属部品などには、乳幼児の口に入る小さな部品があります。乳幼児の手の届かない所に保管してください。

### 免責事項について

- ※ 本製品の保証とサポートについて、日本国内での使用に限ります。
- ※ 地震、雷、当社の責任以外の火災、第三者による行為、その他の事故、お客様の過失、誤用、その他異常な条件下での使用により生じた損害に関して、当社は一切責任を負いません。
- ※ 本製品の使用または使用不能から生じた損害、逸失利益、および第三者からのいかなる請求について、当社は一切責任を負いません。
- ※ 本紙の記載内容を守らないことにより生じた損害については、当社は一切責任を負いません。
- ※ 本製品の保証は、本製品のみとなります。接続された機器類は、故障や障害の原因にかかわらず保証いたしかねますので、あらかじめご了承ください。
- ※ 特定の機器、または特定の環境下のみで発生する不具合につきましては、保証ならびにサポートの対象外となります。

### セットアップガイドの注意事項

本セットアップガイド（本紙）での注意事項

1. 本紙の内容につきましては予告なしに変更する場合があります。
2. 本紙の内容につきましては万全を期して作成いたしますが、万が一誤りまたはお気づきの点がございましたら、弊社宛ご連絡くださいますようお願いいたします。
3. 本紙の内容に沿って設置・運用した結果については、上記にかかわらず一切の責任を負いかねますのでご了承ください。
4. その他、本紙に記載されている会社名・製品名は各社の商標または登録商標です。
5. 本紙は「著作権法」によって、著作権等の権利が保護されています。本紙の一部または全部について、株式会社ノバックから文書による許諾を得ずに無断で転載または複写（コピー）することは、著作権等の権利侵害となる場合がありますのでご注意ください。

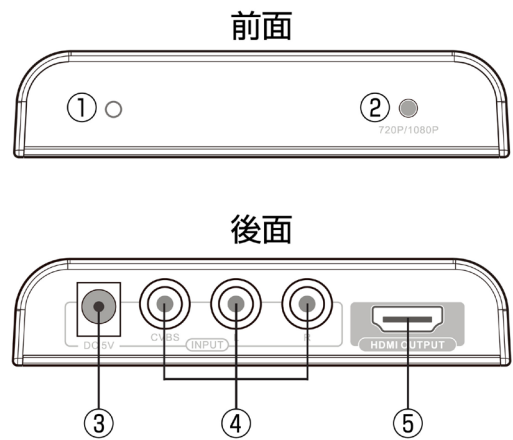
### 本体の仕様について

#### 本体の仕様

対応 TV/モニター(※)	HDMI 端子搭載のデジタル TV または液晶モニター
出力端子	HDMI 端子
入力端子(※)	RCA コンポジット端子
対応 HDMI 規格	HDMI 規格 1.3a 以上のケーブル(※)
対応 HDMI ケーブル長	2m以下(※)
出力解像度	720p 50Hz 60Hz / 1080p 50Hz 60Hz
カラー映像方式	NTSC / PAL
電源	5V / 1A
使用温度/湿度範囲	温度 ; 5~40℃ / 湿度 ; 20~80% 結露なき事
電源	入力 5V
本体サイズ	105.5 X 64.5 X 23 mm 突起物を除く
重量	69 g

- ※注) すべての TV やモニターでの動作を保証するものではありません。TV やモニターによっては、画面全体に表示されない場合や、映像が縦または横に引き伸ばされて表示される場合があります。
- ※注) HDMI ケーブルは HDMI1.3a 規格以上、かつ、長さ 2m 以内の物をご利用ください。
- ※注) モノクロ映像信号の入力には対応していません。
- ※注) 使用する TV の機種によって、TV と BD/DVD レコーダー等の連動(リンク)機能が使用できなくなる場合があります。
- ※注) 本製品には電源スイッチはありません。長期間使用しない場合は、付属の AC アダプタをコンセントから抜いてください。

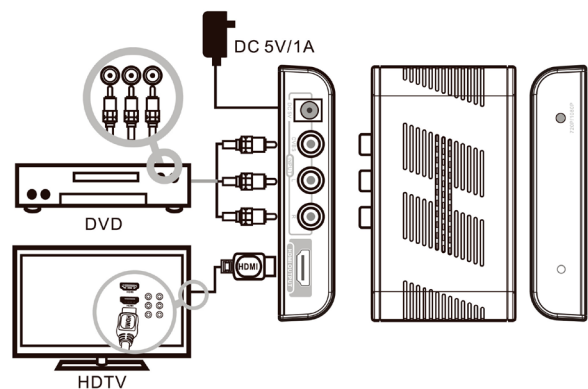
### 本体各部の名称



1. LED; 付属の AC アダプタを接続すると点灯し、出力解像度によって色が変わります。720p 赤点灯 / 1080p 緑点灯
2. 出力解像度スイッチ; 出力解像度を切り替えます。(720p 50Hz → 1080p 50Hz → 720p 60Hz → 1080p 60Hz)
3. AC In ; 付属の AC アダプタを接続します。
4. RCA コンポジット入力端子; 市販の RCA コンポジットケーブルを使用し、ビデオ機器やゲーム機器などの出力端子と接続します。
5. HDMI 出力端子; 市販の HDMI ケーブル(1.3a 規格以上かつ長さ 2m 以内)の物を使用し、TV またはモニターの入力端子へ接続します。

### 機器との接続

市販品の各ケーブルおよび付属の AC アダプタを使用し、下記図を参考に本製品を接続します。



- ※ 上記図は参考例です。接続するビデオやゲームなどの機器によって各コネクタの配置が異なります。ご利用の接続するビデオやゲームなどの機器のマニュアル等を参考に接続してください。
- ※ 本体は縦置きにせず、安定した場所へ設置してください。

## 基本的な使い方

### ■ 電源の ON と OFF

本製品に付属の AC アダプタを接続すると、電源が入ります。

※本製品には電源スイッチはありません。長期間使用しない場合は、付属の AC アダプタをコンセントから抜いて、電源を切ってください。

### ■ 映像出力解像度の切り替え

前面の出力解像度スイッチを押すごとに、解像度が変化します。  
(720p 50Hz → 1080p 50Hz → 720p 60Hz → 1080p 60Hz)  
接続する TV やモニターに合わせて設定を行ってください。

## 困った時の FAQ

Q1. 映像が出ない。

A1. 以下をご確認ください。

1. 本製品と接続する機器の接続方法は正しくあっているか？
2. 長さ 2m以上の HDMI ケーブルを使用していないか？
3. 本製品に接続した機器の映像および音声の出力設定は正しいか？  
※接続された機器の取り扱い説明書にてご確認ください。

Q2. 画面上の映像の位置がずれる、または縦または横に引き伸ばされる。

A2. TV やモニター側の設定にて、自動調整、または手動にて調整を行ってみてください。

ただし、すべての TV やモニターでの動作を保証するものではありません。  
TV やモニターによっては、画面全体に表示されない場合や、解像度によっては映像が縦または横に引き伸ばされて表示される場合があります。

## 購入後の保証について

保証期間内(製品の使用の有無にかかわらず、ご購入日より 1 年間)に、日本国内で正常な使用状態でご使用の場合に限り、品質を保証しております。万一保証期間内で故障がありました場合は、弊社所定の方法で無償修理いたしますので、保証書を商品に添えてお買い上げの販売店までお持ちください。

- 次のような場合は保証期間内でも有償修理になります。
  - ① 保証書をご提示いただけない場合。
  - ② 保証書の所定の項目が未記入、または、購入年月日等の書き換え、または訂正された場合。
  - ③ 日本国外での使用による故障。(海外での電源変圧器の使用を含む)
  - ④ 故障の原因が取扱上の不注意による場合。
  - ⑤ 動作保証を行っていない機器への接続や誤ったケーブル、専用品以外の部品等の使用に起因する場合。
  - ⑥ 故障原因が接続本製品以外の機器に起因する場合。
  - ⑦ お客様による輸送・移動中の衝撃による場合。
  - ⑧ お客様の故意過失による破損。
  - ⑨ 天変地異、ならびに公害や異常電圧その他の外部要因による故障及び損害。
  - ⑩ オークション等個人売買により取得された場合。

### ※ 免責事項

- お客様ご自身の故意による破損・改造、または修理があったと判断された場合は、保証期間内での修理もお受けいたしかねます。
- 本製品の故障、またはその使用によって生じた直接、間接の障害、金銭的損害については、弊社は一切責任を負いません。
- 本製品を使用中に発生したデータやプログラムの消失、または破損についての保証はいたしかねます。
- 弊社製品は将来発表されるハードウェア(ハードディスクを含む)・ソフトウェア(OSを含む)との互換性および動作を保証するものではありません。
- 製品の販売終了後、一定期間の経過、もしくは修理・保守部品等の在庫切れ等により、予告なく修理対応を終了させていただく場合がございますので予めご了承ください。

## アフターサービスについて

### ● 修理をお申込の場合は

保証期間中は、無償にて修理いたします。ただし、保証書に記載している「保証規定」に該当する場合や、中古品、オークション購入品につきましては、有償修理となります。詳しくは保証書をご覧ください。  
保証期間が終了した場合は、有償にて修理いたします。

※ 弊社が販売を終了してから一定期間が過ぎた製品は、修理ができなくなる場合があります。予めご了承ください。

### ● 修理品の依頼について

本製品の修理をご依頼される場合は、以下を用意ください。

#### 1. 本製品の保証書

- ※ ただし、保証期間を終了した場合は必要ありません。
- ※ 保証期間内であっても保証書の添付が無い場合は、有償修理扱いとなる場合がございます。

#### 2. 下記内容を記載したメモ

- ※ ご返送先（住所/氏名/電話番号）
- ※ ご連絡先メールアドレス
- ※ ご使用環境（パソコンの機器構成、OS）、故障状況（どうなったのか）

#### 3. 修理品を梱包してください

- ※ 上記でご用意いただいた物と一緒に梱包してください。
- ※ 輸送時の破損を防ぐため、ご購入時の箱、梱包材等で梱包してください。

#### ● 修理の依頼先について

修理のご依頼の際は、購入店へお持ち込みください。  
また、修理を直接弊社にお送りいただく場合は、下記送付先までお送りくださいますようお願いいたします。  
※ 原則として、弊社へ送付いただく際の発送時の費用は初期不良（購入後 1 ヶ月以内を除き、お客様ご負担、修理後の返送費用は弊社負担とさせていただきます。

※ 送付の際は、紛失を避けるため、宅配便か、書留郵便小包でお送りください。

#### 【送付先】

〒101-0032 東京都千代田区岩本町 2-6-12 曙ビル 2F  
株式会社 ノバック ユーザーサポート 宛  
☎ 03-5687-7903

## サポート窓口について

本製品に対するお問い合わせは、下記へお願いいたします。

住所：〒101-0032 東京都千代田区岩本町 2-6-12 曙ビル 2F  
株式会社ノバック サポートセンター  
サポート専用電話：03-5687-7903  
受付時間：月曜～金曜（祝祭日、および弊社休業日は除く）  
AM10:00～PM12:00 PM1:00～PM5:00

※ お問い合わせの前に、弊社サポート WEB サイトをご参照ください。

<http://www.novac.co.jp/>

※ お問い合わせの際には、お使いになっているパソコンの機種名/環境、不具合状況などを詳しくお教えてください。

※ 電話がかかりにくい場合は、e-mail でお問い合わせください。

※ e-mail でのお問い合わせは、翌営業日以降の回答とさせていただきます。

※ e-mail や電話で重複してお問い合わせの場合は、その旨お知らせいただけると助かります。